



Handmade Quilt - Care Instructions



Wash

Hand or machine wash with cool water and mild detergent. Never use bleach!

Always wash alone and promptly unload the washing machine to avoid color transfer/bleeding.

Add some color catchers in the first couple of washes. A few are included with your packaging.



Dry

If hand washing first gently get the water out. If machine washing tumble dry on low setting.

Air dry flat or tumble dry on low until damp and then air dry the rest.

After the first washing, the quilt will take on a more crinkled look that will emphasize the quilting. It also might shrink by 1-3%.



Use

Your quilt was made to be used and loved. Snuggle often!

If you need to store the quilt, it is best to lay it flat - like on a bed. If that is not possible, store it in a cotton or muslin bag and refold it a few times a year in a different pattern to avoid permanent creases. Store out of direct sunlight!

Trim stray threads with scissors only and without pulling.



Hey, I'm Your New Quilt. Nice To Meet You!



Wash



Dry



Use

Hand or machine wash with cool water and mild detergent. Never use bleach!

Always wash alone and promptly unload the washing machine to avoid color transfer/bleeding.

Add some color catchers in the first couple of washes. A few are included with your packaging.

If hand washing first gently get the water out. If machine washing tumble dry on low setting.

Air dry flat or tumble dry on low until damp and then air dry the rest.

After the first washing, the quilt will take on a more crinkled look that will emphasize the quilting. It also might shrink by 1-3%.

Your quilt was made to be used and loved. Snuggle often!

If you need to store the quilt, it is best to lay it flat - like on a bed. If that is not possible, store it in a cotton or muslin bag and refold it a few times a year in a different pattern to avoid permanent creases. Store out of direct sunlight!

Trim stray threads with scissors only and without pulling.



Hey, ich bin Dein neuer Quilt! Schön Dich kennen zu lernen :)



Waschen

Per Hand oder Maschine in kühlem Wasser mit Feinwaschmittel waschen. Niemals bleichen!

Immer alleine waschen und direkt nach dem Waschprogramm entnehmen, um Verfärbungen zu vermeiden.

Füge den ersten Waschgängen ein paar Farbfangtücher hinzu. Einige sind in Deinem Paket enthalten.



Trocknen

Bei Handwäsche nicht wringen. Bei Maschinenwäsche den kleinsten Schleudergang nutzen.

Liegend an der Luft trocknen oder im Trockner auf kleinster Stufe, bis nur noch leicht feucht, dann den Rest lufttrocknen.

Nach der ersten Wäsche wird der Quilt "knitteriger" aussehen und damit das Quilting betonen. Ggf. schrumpft er auch um 1-3%.



Benutzen

Dein Quilt wurde gefertigt, um benutzt und geliebt zu werden. Kuschel ihn oft!

Falls Du den Quilt lagern musst, dann am Besten glatt bspw. auf einem Bett. Sonst in einem Baumwollbeutel aufbewahren und mehrmals im Jahr anders zusammen legen, damit keine Falten im Quilt bleiben. Nicht im Sonnenlicht lagern!

Schneide lose Fäden vorsichtig mit einer Schere ab - ohne dran zu ziehen.



Quilt aus Handarbeit - Pflegeanleitung



Waschen

Per Hand oder Maschine in kühlem Wasser mit Feinwaschmittel waschen. Niemals bleichen!

Immer alleine waschen und direkt nach dem Waschprogramm entnehmen, um Verfärbungen zu vermeiden.

Füge den ersten Waschgängen ein paar Farbfangtücher hinzu. Einige sind in Deinem Paket enthalten.



Trocknen

Bei Handwäsche nicht wringen. Bei Maschinenwäsche den kleinsten Schleudergang nutzen.

Liegend an der Luft trocknen oder im Trockner auf kleinster Stufe, bis nur noch leicht feucht, dann den Rest lufttrocknen.

Nach der ersten Wäsche wird der Quilt "knitteriger" aussehen und damit das Quilting betonen. Ggf. schrumpft er auch um 1-3%.



Benutzen

Dein Quilt wurde gefertigt, um benutzt und geliebt zu werden. Kuschel ihn oft!

Falls Du den Quilt lagern musst, dann am Besten glatt bspw. auf einem Bett. Sonst in einem Baumwollbeutel aufbewahren und mehrmals im Jahr anders zusammen legen, damit keine Falten im Quilt bleiben. Nicht im Sonnenlicht lagern!

Schneide lose Fäden vorsichtig mit einer Schere ab - ohne dran zu ziehen.



Wash

Hand or machine wash with cool water and mild detergent. Never use bleach!

Always wash alone and promptly unload the washing machine to avoid color transfer/bleeding.

Add some color catchers in the first couple of washes. A few are included with your packaging.



Dry

If hand washing first gently get the water out. If machine washing tumble dry on low setting.

Air dry flat or tumble dry on low until damp and then air dry the rest.

After the first washing, the quilt will take on a more crinkled look that will emphasize the quilting. It also might shrink by 1-3%.



Use

Your quilt was made to be used and loved. Snuggle often!

If you need to store the quilt, it is best to lay it flat - like on a bed. If that is not possible, store it in a cotton or muslin bag and re-fold it a few times a year in a different pattern to avoid permanent creases. Store out of direct sunlight!

Trim stray threads with scissors only and without pulling.



Hey, I'm Your New Quilt. Nice To Meet You!



Wash



Dry



Use

Hand or machine wash with cool water and mild detergent. Never use bleach!

Always wash alone and promptly unload the washing machine to avoid color transfer/bleeding.

Add some color catchers in the first couple of washes. A few are included with your packaging.

If hand washing first gently get the water out. If machine washing tumble dry on low setting.

Air dry flat or tumble dry on low until damp and then air dry the rest.

After the first washing, the quilt will take on a more crinkled look that will emphasize the quilting. It also might shrink by 1-3%.

Your quilt was made to be used and loved. Snuggle often!

If you need to store the quilt, it is best to lay it flat - like on a bed. If that is not possible, store it in a cotton or muslin bag and refold it a few times a year in a different pattern to avoid permanent creases. Store out of direct sunlight!

Trim stray threads with scissors only and without pulling.



Waschen

Per Hand oder Maschine in kühlem Wasser mit Feinwaschmittel waschen. Niemals bleichen!

Immer alleine waschen und direkt nach dem Waschprogramm entnehmen, um Verfärbungen zu vermeiden.

Füge den ersten Waschgängen ein paar Farbfangtücher hinzu. Einige sind in Deinem Paket enthalten.



Trocknen

Bei Handwäsche nicht wringen. Bei Maschinenwäsche den kleinsten Schleudergang nutzen.

Liegend an der Luft trocknen oder im Trockner auf kleinster Stufe, bis nur noch leicht feucht, dann den Rest lufttrocknen.

Nach der ersten Wäsche wird der Quilt "knitteriger" aussehen und damit das Quilting betonen. Ggf. schrumpft er auch um 1-3%.






Benutzen

Dein Quilt wurde gefertigt, um benutzt und geliebt zu werden. Kuschel ihn oft!

Falls Du den Quilt lagern musst, dann am Besten glatt bspw. auf einem Bett. Sonst in einem Baumwollbeutel aufbewahren und mehrmals im Jahr anders zusammen legen, damit keine Falten im Quilt bleiben. Nicht im Sonnenlicht lagern!

Schneide lose Fäden vorsichtig mit einer Schere ab - ohne dran zu ziehen.



Quilt aus Handarbeit - Pflegeanleitung



Waschen

Per Hand oder Maschine in kühlem Wasser mit Feinwaschmittel waschen. Niemals bleichen!

Immer alleine waschen und direkt nach dem Waschprogramm entnehmen, um Verfärbungen zu vermeiden.

Füge den ersten Waschgängen ein paar Farbfangtücher hinzu. Einige sind in Deinem Paket enthalten.



Trocknen

Bei Handwäsche nicht wringen. Bei Maschinenwäsche den kleinsten Schleudergang nutzen.

Liegend an der Luft trocknen oder im Trockner auf kleinster Stufe, bis nur noch leicht feucht, dann den Rest lufttrocknen.

Nach der ersten Wäsche wird der Quilt "knitteriger" aussehen und damit das Quilting betonen. Ggf. schrumpft er auch um 1-3%.



Benutzen

Dein Quilt wurde gefertigt, um benutzt und geliebt zu werden. Kuschel ihn oft!

Falls Du den Quilt lagern musst, dann am Besten glatt bspw. auf einem Bett. Sonst in einem Baumwollbeutel aufbewahren und mehrmals im Jahr anders zusammen legen, damit keine Falten im Quilt bleiben. Nicht im Sonnenlicht lagern!

Schneide lose Fäden vorsichtig mit einer Schere ab - ohne dran zu ziehen.

Handmade Quilt - Care Instructions



Wash

Hand or machine wash with cool water and mild detergent. Never use bleach!

Always wash alone and promptly unload the washing machine to avoid color transfer/bleeding.

Add some color catchers in the first couple of washes. A few are included with your packaging.



Dry

If hand washing first gently get the water out. If machine washing tumble dry on low setting.

Air dry flat or tumble dry on low until damp and then air dry the rest.

After the first washing, the quilt will take on a more crinkled look that will emphasize the quilting. It also might shrink by 1-3%.



Use

Your quilt was made to be used and loved. Snuggle often!

If you need to store the quilt, it is best to lay it flat - like on a bed. If that is not possible, store it in a cotton or muslin bag and refold it a few times a year in a different pattern to avoid permanent creases. Store out of direct sunlight!

Trim stray threads with scissors only and without pulling.

Hey, I'm Your New Quilt. Nice To Meet You!



Wash

Hand or machine wash with cool water and mild detergent. Never use bleach!

Always wash alone and promptly unload the washing machine to avoid color transfer/bleeding.

Add some color catchers in the first couple of washes. A few are included with your packaging.



Dry

If hand washing first gently get the water out. If machine washing tumble dry on low setting.

Air dry flat or tumble dry on low until damp and then air dry the rest.

After the first washing, the quilt will take on a more crinkled look that will emphasize the quilting. It also might shrink by 1-3%.



Use

Your quilt was made to be used and loved. Snuggle often!

If you need to store the quilt, it is best to lay it flat - like on a bed. If that is not possible, store it in a cotton or muslin bag and refold it a few times a year in a different pattern to avoid permanent creases. Store out of direct sunlight!

Trim stray threads with scissors only and without pulling.

Hey, ich bin Dein neuer Quilt! Schön Dich kennen zu lernen :)



Waschen

Per Hand oder Maschine in kühlem Wasser mit Feinwaschmittel waschen. Niemals bleichen!

Immer alleine waschen und direkt nach dem Waschprogramm entnehmen, um Verfärbungen zu vermeiden.

Füge den ersten Waschgängen ein paar Farbfangtücher hinzu. Einige sind in Deinem Paket enthalten.



Trocknen

Bei Handwäsche nicht wringen. Bei Maschinenwäsche den kleinsten Schleudergang nutzen.

Liegend an der Luft trocknen oder im Trockner auf kleinster Stufe, bis nur noch leicht feucht, dann den Rest lufttrocknen.

Nach der ersten Wäsche wird der Quilt "knitteriger" aussehen und damit das Quilting betonen. Ggf. schrumpft er auch um 1-3%.



Benutzen

Dein Quilt wurde gefertigt, um benutzt und geliebt zu werden. Kuschel ihn oft!

Falls Du den Quilt lagern musst, dann am Besten glatt bspw. auf einem Bett. Sonst in einem Baumwollbeutel aufbewahren und mehrmals im Jahr anders zusammen legen, damit keine Falten im Quilt bleiben. Nicht im Sonnenlicht lagern!

Schneide lose Fäden vorsichtig mit einer Schere ab - ohne dran zu ziehen.

Quilt aus Handarbeit - Pflegeanleitung



Waschen

Per Hand oder Maschine in kühlem Wasser mit Feinwaschmittel waschen. Niemals bleichen!

Immer alleine waschen und direkt nach dem Waschprogramm entnehmen, um Verfärbungen zu vermeiden.

Füge den ersten Waschgängen ein paar Farbfangtücher hinzu. Einige sind in Deinem Paket enthalten.



Trocknen

Bei Handwäsche nicht wringen. Bei Maschinenwäsche den kleinsten Schleudergang nutzen.

Liegend an der Luft trocknen oder im Trockner auf kleinster Stufe, bis nur noch leicht feucht, dann den Rest lufttrocknen.

Nach der ersten Wäsche wird der Quilt "knitteriger" aussehen und damit das Quilting betonen. Ggf. schrumpft er auch um 1-3%.



Benutzen

Dein Quilt wurde gefertigt, um benutzt und geliebt zu werden. Kuschel ihn oft!

Falls Du den Quilt lagern musst, dann am Besten glatt bspw. auf einem Bett. Sonst in einem Baumwollbeutel aufbewahren und mehrmals im Jahr anders zusammen legen, damit keine Falten im Quilt bleiben. Nicht im Sonnenlicht lagern!

Schneide lose Fäden vorsichtig mit einer Schere ab - ohne dran zu ziehen.

Handmade Quilt - Care Instructions



Wash

Hand or machine wash with cool water and mild detergent. Never use bleach!

Always wash alone and promptly unload the washing machine to avoid color transfer/bleeding.

Add some color catchers in the first couple of washes. A few are included with your packaging.



Dry

If hand washing first gently get the water out. If machine washing tumble dry on low setting.

Air dry flat or tumble dry on low until damp and then air dry the rest.

After the first washing, the quilt will take on a more crinkled look that will emphasize the quilting. It also might shrink by 1-3%.



Use

Your quilt was made to be used and loved. Snuggle often!

If you need to store the quilt, it is best to lay it flat - like on a bed. If that is not possible, store it in a cotton or muslin bag and re-fold it a few times a year in a different pattern to avoid permanent creases. Store out of direct sunlight!

Trim stray threads with scissors only and without pulling.

Hey, I'm Your New Quilt. Nice To Meet You!



Wash

Hand or machine wash with cool water and mild detergent. Never use bleach!

Always wash alone and promptly unload the washing machine to avoid color transfer/bleeding.

Add some color catchers in the first couple of washes. A few are included with your packaging.



Dry

If hand washing first gently get the water out. If machine washing tumble dry on low setting.

Air dry flat or tumble dry on low until damp and then air dry the rest.

After the first washing, the quilt will take on a more crinkled look that will emphasize the quilting. It also might shrink by 1-3%.



Use

Your quilt was made to be used and loved. Snuggle often!

If you need to store the quilt, it is best to lay it flat - like on a bed. If that is not possible, store it in a cotton or muslin bag and refold it a few times a year in a different pattern to avoid permanent creases. Store out of direct sunlight!

Trim stray threads with scissors only and without pulling.

Hey, ich bin Dein neuer Quilt! Schön Dich kennen zu lernen :)



Waschen

Per Hand oder Maschine in kühlem Wasser mit Feinwaschmittel waschen. Niemals bleichen!

Immer alleine waschen und direkt nach dem Waschprogramm entnehmen, um Verfärbungen zu vermeiden.

Füge den ersten Waschgängen ein paar Farbfangtücher hinzu. Einige sind in Deinem Paket enthalten.



Trocknen

Bei Handwäsche nicht wringen. Bei Maschinenwäsche den kleinsten Schleudergang nutzen.

Liegend an der Luft trocknen oder im Trockner auf kleinster Stufe, bis nur noch leicht feucht, dann den Rest lufttrocknen.

Nach der ersten Wäsche wird der Quilt "knitteriger" aussehen und damit das Quilting betonen. Ggf. schrumpft er auch um 1-3%.



Benutzen

Dein Quilt wurde gefertigt, um benutzt und geliebt zu werden. Kuschel ihn oft!

Falls Du den Quilt lagern musst, dann am Besten glatt bspw. auf einem Bett. Sonst in einem Baumwollbeutel aufbewahren und mehrmals im Jahr anders zusammen legen, damit keine Falten im Quilt bleiben. Nicht im Sonnenlicht lagern!

Schneide lose Fäden vorsichtig mit einer Schere ab - ohne dran zu ziehen.

Quilt aus Handarbeit - Pflegeanleitung



Waschen

Per Hand oder Maschine in kühlem Wasser mit Feinwaschmittel waschen. Niemals bleichen!

Immer alleine waschen und direkt nach dem Waschprogramm entnehmen, um Verfärbungen zu vermeiden.

Füge den ersten Waschgängen ein paar Farbfangtücher hinzu. Einige sind in Deinem Paket enthalten.



Trocknen

Bei Handwäsche nicht wringen. Bei Maschinenwäsche den kleinsten Schleudergang nutzen.

Liegend an der Luft trocknen oder im Trockner auf kleinster Stufe, bis nur noch leicht feucht, dann den Rest lufttrocknen.

Nach der ersten Wäsche wird der Quilt "knitteriger" aussehen und damit das Quilting betonen. Ggf. schrumpft er auch um 1-3%.



Benutzen

Dein Quilt wurde gefertigt, um benutzt und geliebt zu werden. Kuschel ihn oft!

Falls Du den Quilt lagern musst, dann am Besten glatt bspw. auf einem Bett. Sonst in einem Baumwollbeutel aufbewahren und mehrmals im Jahr anders zusammen legen, damit keine Falten im Quilt bleiben. Nicht im Sonnenlicht lagern!

Schneide lose Fäden vorsichtig mit einer Schere ab - ohne dran zu ziehen.

Handmade Quilt - Care Instructions



Wash

Hand or machine wash with cool water and mild detergent. Never use bleach!

Always wash alone and promptly unload the washing machine to avoid color transfer/bleeding.

Add some color catchers in the first couple of washes. A few are included with your packaging.



Dry

If hand washing first gently get the water out. If machine washing tumble dry on low setting.

Air dry flat or tumble dry on low until damp and then air dry the rest.

After the first washing, the quilt will take on a more crinkled look that will emphasize the quilting. It also might shrink by 1-3%.



Use

Your quilt was made to be used and loved. Snuggle often!

If you need to store the quilt, it is best to lay it flat - like on a bed. If that is not possible, store it in a cotton or muslin bag and refold it a few times a year in a different pattern to avoid permanent creases. Store out of direct sunlight!

Trim stray threads with scissors only and without pulling.

Hey, I'm Your New Quilt. Nice To Meet You!



Wash

Hand or machine wash with cool water and mild detergent. Never use bleach!

Always wash alone and promptly unload the washing machine to avoid color transfer/bleeding.

Add some color catchers in the first couple of washes. A few are included with your packaging.



Dry

If hand washing first gently get the water out. If machine washing tumble dry on low setting.

Air dry flat or tumble dry on low until damp and then air dry the rest.

After the first washing, the quilt will take on a more crinkled look that will emphasize the quilting. It also might shrink by 1-3%.



Use

Your quilt was made to be used and loved. Snuggle often!

If you need to store the quilt, it is best to lay it flat - like on a bed. If that is not possible, store it in a cotton or muslin bag and refold it a few times a year in a different pattern to avoid permanent creases. Store out of direct sunlight!

Trim stray threads with scissors only and without pulling.

Hey, ich bin Dein neuer Quilt! Schön Dich kennen zu lernen :)



Waschen

Per Hand oder Maschine in kühlem Wasser mit Feinwaschmittel waschen. Niemals bleichen!

Immer alleine waschen und direkt nach dem Waschprogramm entnehmen, um Verfärbungen zu vermeiden.

Füge den ersten Waschgängen ein paar Farbfangtücher hinzu. Einige sind in Deinem Paket enthalten.



Trocknen

Bei Handwäsche nicht wringen. Bei Maschinenwäsche den kleinsten Schleudergang nutzen.

Liegend an der Luft trocknen oder im Trockner auf kleinster Stufe, bis nur noch leicht feucht, dann den Rest lufttrocknen.

Nach der ersten Wäsche wird der Quilt "knitteriger" aussehen und damit das Quilting betonen. Ggf. schrumpft er auch um 1-3%.



Benutzen

Dein Quilt wurde gefertigt, um benutzt und geliebt zu werden. Kuschel ihn oft!

Falls Du den Quilt lagern musst, dann am Besten glatt bspw. auf einem Bett. Sonst in einem Baumwollbeutel aufbewahren und mehrmals im Jahr anders zusammen legen, damit keine Falten im Quilt bleiben. Nicht im Sonnenlicht lagern!

Schneide lose Fäden vorsichtig mit einer Schere ab - ohne dran zu ziehen.

Quilt aus Handarbeit - Pflegeanleitung



Waschen

Per Hand oder Maschine in kühlem Wasser mit Feinwaschmittel waschen. Niemals bleichen!

Immer alleine waschen und direkt nach dem Waschprogramm entnehmen, um Verfärbungen zu vermeiden.

Füge den ersten Waschgängen ein paar Farbfangtücher hinzu. Einige sind in Deinem Paket enthalten.



Trocknen

Bei Handwäsche nicht wringen. Bei Maschinenwäsche den kleinsten Schleudergang nutzen.

Liegend an der Luft trocknen oder im Trockner auf kleinster Stufe, bis nur noch leicht feucht, dann den Rest lufttrocknen.

Nach der ersten Wäsche wird der Quilt "knitteriger" aussehen und damit das Quilting betonen. Ggf. schrumpft er auch um 1-3%.



Benutzen

Dein Quilt wurde gefertigt, um benutzt und geliebt zu werden. Kuschel ihn oft!

Falls Du den Quilt lagern musst, dann am Besten glatt bspw. auf einem Bett. Sonst in einem Baumwollbeutel aufbewahren und mehrmals im Jahr anders zusammen legen, damit keine Falten im Quilt bleiben. Nicht im Sonnenlicht lagern!

Schneide lose Fäden vorsichtig mit einer Schere ab - ohne dran zu ziehen.